



**PODER JUDICIAL DEL ESTADO DE AGUASCALIENTES**  
**ESTADO DE FLUJOS DE EFECTIVO**  
**DIRECTO ESTATAL**  
**DEL 1 DE ENERO AL 31 DE DICIEMBRE DE 2017**




Concepto	2017	2016	Concepto	2017	2016
<b>Flujos de Efectivo de las Actividades de Gestión</b>			<b>Flujos de Efectivo de las Actividades de Inversión</b>		
<b>Origen</b>	<b>417,984,600</b>	<b>360,953,015</b>	<b>Origen</b>	<b>4,416,773</b>	<b>1,981,730</b>
Impuestos	0	0	Bienes inmuebles, Infraestructura y Construcciones en Proceso	0	0
Cuotas y Aportaciones de Seguridad Social	0	0	Bienes Muebles	4,416,773	1,981,730
Contribuciones de mejoras	0	0	Otros Orígenes de Inversión	0	0
Derechos	0	0	<b>Aplicación</b>	<b>7,239,307</b>	<b>12,014,663</b>
Productos de Tipo Corriente	1,620,520	0	Bienes Inmuebles, Infraestructura y Construcciones en Proceso	0	3,800,000
Aprovechamientos de Tipo Corriente	0	0	Bienes Muebles	7,239,307	8,214,663
Ingresos por Venta de Bienes y Servicios	9,047,147	7,808,006	Otras Aplicaciones de Inversión	0	0
Ingresos no Comprendidos en las Fracciones de la Ley de Ingresos Causados en Ejercicios Fiscales Anteriores Pendientes de Liquidación o Pago	0	0	<b>Flujos Netos de Efectivo por Actividades de Inversión</b>	<b>-2,822,534</b>	<b>-10,032,933</b>
Participaciones y Aportaciones	0	0	<b>Flujo de Efectivo de las Actividades de Financiamiento</b>		
Transferencias, Asignaciones y Subsidios y Otras Ayudas	384,333,000	336,353,000	<b>Origen</b>	<b>0</b>	<b>0</b>
Otros Orígenes de Operación	22,983,933	16,792,009	Endeudamiento Neto	0	0
<b>Aplicación</b>	<b>409,735,385</b>	<b>344,765,489</b>	Interno	0	0
Servicios Personales	357,896,388	302,007,748	Externo	0	0
Materiales y Suministros	11,903,794	13,746,663	Otros Orígenes de Financiamiento	0	0
Servicios Generales	15,520,956	12,676,729	<b>Aplicación</b>	<b>0</b>	<b>0</b>
Transferencias Internas y Asignaciones al Sector Público	0	0	Servicios de la Deuda	0	0
Transferencias al resto del Sector Público	0	0	Interno	0	0
Subsidios y Subvenciones	0	0	Externo	0	0
Ayudas Sociales	0	0	Otras Aplicaciones de Financiamiento	0	0
Pensiones y Jubilaciones	0	0	<b>Flujos netos de Efectivo por Actividades de Financiamiento</b>	<b>0</b>	<b>0</b>
Transferencias a Fideicomisos, Mandatos y Contratos Análogos	0	0	<b>Incremento/Disminución Neta en el Efectivo y Equivalentes al Efectivo</b>	<b>5,426,881</b>	<b>6,154,593</b>
Transferencias a la Seguridad Social	0	0	<b>Efectivo y Equivalente al Efectivo al Inicio del Ejercicio</b>	<b>28,439,378</b>	<b>22,284,785</b>
Donativos	0	0	<b>Efectivo y Equivalente al Efectivo al Final del Ejercicio</b>	<b>33,866,059</b>	<b>28,439,378</b>
Transferencias al Exterior	0	0			
Participaciones	0	0			
Aportaciones	0	0			
Convenios	0	0			
Otras Aplicaciones de Operación	24,414,247	16,334,349			
<b>Flujos Netos de Efectivo por Actividades de Operación</b>	<b>8,249,215</b>	<b>16,187,526</b>			

"Bajo protesta de decir la verdad declaramos que los Estados Financieros y sus notas, son razonablemente correctos y son responsabilidad del emisor"

Elaboró  
  
 Lic. Joselino Hernández Ortega  
 Encargado de Armonización Contable

Supervisó  
  
 C.P. Adriana Cristina Moreno Ramírez  
 Directora de Contabilidad y Control  
 Presupuestal

Revisó  
  
 Lic. Alfredo Villalobos García  
 Oficial Mayor del Poder Judicial del  
 Estado de Aguascalientes

Autorizó  
  
 Lic. Juan Manuel Ponce Sánchez  
 Magistrado Presidente del Poder  
 Judicial del Estado de Aguascalientes